

MINISTERUL FINANTELOR PUBLICE
DIRECTIA GENERALA REGIONALA A FINANTELOR PUBLICE PLOIESTI

DECIZIA NR. 2985

**Directorul General al Directiei Generale Regionale a Finantelor Publice Ploiesti
numit prin Ordinul Presedintelui A.N.A.F nr.4234/29.12.2017**

avand in vedere prevederile H.G.R. nr. 34/22.01.2009 privind organizarea si functionarea Ministerului Finantelor Publice, Legii nr. 273/29.06.2006 privind finantele publice locale, cu modificarile si completarile ulterioare, Legii nr. 2/03.01.2018 pentru aprobarea bugetului de stat pe anul 2018, Scrisoarea Ministerului Finantelor Publice nr. 462010/04.01.2018 privind metodologia de intocmire a bugetului pe anul 2018 si estimari 2019-2021, Scrisoarea Ministerului Finantelor Publice nr. 462250/22.01.2018 privind repartizarea pe trimestre a sumelor defalcate din taxa pe valoarea adaugata pentru bugetele locale aprobate prin Legea bugetului de stat nr. 2/2018, Decizia Directorului General al D.G.R.F.P. Ploiesti nr. 1185/11.01.2018, Decizia Directorului General al D.G.R.F.P. Ploiesti nr. 2910/31.01.2018, H.G. nr. 30/25.01.2018 pentru modificarea H.G. nr. 72/2013 privind aprobarea normelor metodologice pentru determinarea costului standard per elev/prescolar si stabilirea finantarii de baza a unitatilor de invatamant preuniversitar de stat, care se asigura din bugetul de stat, din sume defalcate din T.V.A. prin bugetele locale, pe baza costului standard per elev/prescolar si Procesului Verbal incheiat intre I.S.J. Prahova sub nr. 376/08.02.2018 si D.G.R.F.P. Ploiesti sub nr. 1631/08.02.2018 si Referatul Sefului Serviciului Sinteza Asistenta Elaborare si Executie Bugete Locale nr. 1632/08.02.2018,


DECIDE:

Art.1. Repartizarea sumelor defalcate din taxa pe valoarea adaugata pentru finantarea cheltuielilor descentralizate la nivelul comunelor, oraselor, municipiilor, adaugata pentru finantarea de baza a unitatilor de invatamant preuniversitar de stat pentru cheltuieli prevazute la art.104 alin.2 lit. b)-d) din Legea educatiei nationale nr. 1/2011 pentru cheltuielile cu pregatirea profesionala, cheltuielile cu evaluarea periodica a elevilor, precum si cheltuielile prevazute la articolul bugetar "bunuri si servicii, indicator 11.02.02, pentru anul 2018 in suma de 41.527 mii lei si estimari pentru anii 2019 in suma de 41.828 mii lei, 2020 in suma de 42.748 mii lei si 2021 in suma de 43.557 mii lei conform Anexa.

Art.2. Serviciul Sinteza Asistenta Elaborarea si Executia Bugetului Local va duce la indeplinire prevederile prezentei decizii.

Art.3. Serviciul Sinteza Asistenta Elaborarea si Executia Bugetelor Locale va comunica unitatilor administrativ teritoriale sumele alocate si va publica pe site-ul institutiei prezenta.

Data in Ploiesti, astazi 08.02.2018



TREZORIER SEF,
Lavinia DICIANU

VIZAT SEF SERVICIU JURIDIC,
Cons. Juridic Marius GEORGESCU

SEF SERVICIU
SINTEZA ASISTENTA EXECUTIE
ELABORARE BUGETE LOCALE,
Ion CHIRCU

CENTRALIZATOR SUME DEFALCATE DIN TAXA PE VALOAREA ADAUGATA PENTRU
 FINANTARE CHELTUIELI DESCENTRALIZATE LA NIVELUL COMUNELOR, ORASELOR SI MUNICIPIILOR

COD INDICATOR 11.02.02 ; CHELTUIELI CF ART 104 AL 2 LIT b)-d) LEGEA 1/2011

MII LEI

UNITATE ADMINISTRATIV TERITORIALA			AN 2017		RPOIECT BUGET U.A.T. intocmit dec 2017 65.02 titlul 20	CALCUL CONFORM COST STANDARD		PREVEDRI BUGETARE AN 2018					ESTIMARI		
Nr. Crt.	Cod int.	DENUMIRE	PREVEDERI	REALIZAT 65.02. titlul 20		Numar Elevi	Sume calculate cf H.G. 30 din 25.01.2018	TOTAL	TRIM I	TRIM II	TRIM III	TRIM IV	AN 2019	AN 2020	AN 2021
A	B	C	1	2	3	4	5	6	7	8	9	10	11	12	13
		TOTAL GENERAL	40,461	66,771	80,358	105,258	42,221	41,527	11,210	10,372	9,749	10,196	41,828	42,748	43,557
1	401	CONSILIUL JUDETEAN	0	6,201	3,665	0	0	0	0	0	0	0	0	0	0
		TOTAL MUNICIPII	17,657	22,982	32,266	45,685	18,734	18,423	4,975	4,612	4,324	4,512	18,556	18,966	19,321
2	501	MUN. CAMPINA	2,610	4,744	4,937	6,802	2,800	2,754	743	688	647	676	2,774	2,835	2,889
3	502	MUN. PLOIESTI	15,047	18,238	27,329	38,883	15,934	15,669	4,232	3,924	3,677	3,836	15,782	16,131	16,432
		TOTAL ORASE	7,656	10,216	13,166	19,453	7,973	7,844	2,117	1,959	1,842	1,926	7,902	8,073	8,229
4	601	AZUGA	242	371	651	470	202	199	54	50	47	48	200	205	209
5	602	BAICOI	742	1,061	1,235	1,951	805	792	214	198	186	194	798	815	831
6	603	BOLDESTI SCAIENI	574	1,040	1,142	1,538	596	586	158	146	138	144	590	603	615
7	604	BREAZA	653	1,105	1,884	1,658	699	688	186	172	162	168	693	708	722
8	605	BUSTENI	425	784	866	998	402	395	107	99	93	96	398	407	414
9	606	COMARNIC	480	476	496	1,199	495	487	131	122	114	120	491	501	511
10	607	MIZIL	1,139	1,226	1,477	2,979	1,202	1,182	319	295	277	291	1,191	1,217	1,240
11	608	PLOPENI	401	406	614	995	395	389	105	97	91	96	392	400	408
12	609	SINAIA	534	893	943	1,393	554	545	147	136	128	134	549	561	572
13	610	SLANIC	379	379	401	906	392	386	104	96	91	95	389	397	405
14	611	URLATI	758	635	912	1,959	811	798	215	199	187	197	804	821	837
48	612	VALENII DE MUNTE	1,329	1,840	2,545	3,407	1,420	1,397	377	349	328	343	1,407	1,438	1,465
		TOTAL COMUNE	15,148	27,372	31,261	40,120	15,514	15,260	4,118	3,801	3,583	3,758	15,370	15,709	16,007
16	701	ADUNATI	66	74	0	165	62	61	16	15	14	16	61	63	64
17	702	ALBESTI PALEOLOGU	176	212	229	474	179	176	48	44	41	43	177	181	185
18	703	ALUNIS	125	226	0	352	133	131	35	33	31	32	132	135	137
19	704	APOSTOLACHE	98	84	100	275	103	101	27	25	24	25	102	104	106
20	705	ARICESTI RAHTIVANI	327	1,181	1,722	897	339	333	90	83	78	82	335	343	349
21	706	ARICESTI ZELETIN	59	57	74	119	45	44	12	11	10	11	44	45	46
22	707	BABA ANA	148	314	268	374	141	139	38	35	33	33	140	143	146
23	708	BALTA DOAMNEI	86	186	165	232	87	86	23	21	20	22	87	89	90
24	709	BALTESTI	203	211	304	473	203	200	54	50	47	49	201	206	210
25	710	BANESTI	141	197	202	385	145	143	39	36	34	34	144	147	150
26	711	BARCANESTI	447	996	1,184	1,134	451	444	120	111	104	109	447	457	466
27	712	BATRANI	90	89	123	214	81	80	22	20	19	19	81	82	84
28	713	BERTEA	121	118	126	303	115	113	31	28	27	27	114	116	119
29	714	BERCENI	257	475	479	687	260	256	69	64	60	63	258	264	269

UNITATE ADMINISTRATIV TERITORIALA			AN 2017		RPOIECT BUGET U.A.T. intocmit dec 2017 65.02 titlul 20	CALCUL CONFORM COST STANDARD		PREVEDRI BUGETARE AN 2018					E S T I M A R I		
Nr. Crt.	Cod int.	D E N U M I R E	PREVEDERI	REALIZAT 65.02. titlul 20		Numar Elevi	Sume calculate cf H.G. 30 din 25.01.2018	TOTAL	TRIM I	TRIM II	TRIM III	TRIM IV	AN 2019	AN 2020	AN 2021
A	B	C	1	2	3	4	5	6	7	8	9	10	11	12	13
30	715	BOLDESTI GRADISTEA	77	81	63	179	67	66	18	16	15	17	66	68	69
31	716	BLEJOI	287	664	1,087	768	294	289	78	72	68	71	291	297	303
32	717	BREBU	206	262	322	565	212	209	56	52	49	52	211	215	219
33	718	BRAZI	274	1,914	2,648	777	294	289	78	72	68	71	291	297	303
34	719	BUCOV	386	400	502	1,068	408	401	108	100	94	99	404	413	421
35	720	CALUGARENI	42	42	42	122	46	45	12	11	11	11	45	46	47
36	721	CARBUNESTI	71	88	101	166	62	61	16	15	14	16	61	63	64
37	722	CEPTURA	194	808	394	478	181	178	48	44	42	44	179	183	187
38	723	CERASU	254	256	279	610	262	258	70	64	61	63	260	266	271
39	724	CHIOJDEANCA	80	84	91	193	73	72	19	18	17	18	73	74	76
40	725	GIORANI	412	355	512	1,021	421	414	112	103	97	102	417	426	434
41	726	COCORASTI COLT	121	151	175	313	118	116	31	29	27	29	117	119	122
42	727	COCORASTII MISLII	95	81	125	234	89	88	24	22	21	21	89	91	92
43	728	COLCEAG	194	240	342	500	189	186	50	46	44	46	187	191	195
44	729	CORNU	102	144	201	279	105	103	28	26	24	25	104	106	108
45	730	COSMINELE	41	47	48	82	31	30	8	7	7	8	30	31	31
46	731	DRAJNA	163	212	226	487	184	181	49	45	42	45	182	186	190
47	732	DRAGANESTI	190	298	313	532	201	198	53	49	46	50	199	204	208
48	733	DUMBRAVA	212	259	270	599	226	222	60	55	52	55	224	229	233
49	734	DUMBRAVESTI	136	153	184	376	142	140	38	35	33	34	141	144	147
50	735	FILIPESTII DE PADURE	568	667	1,099	1,367	559	550	148	137	129	136	554	566	577
51	736	FILIPESTII DE TARG	314	712	1,007	899	340	334	90	83	78	83	336	344	350
52	737	FANTANELE	63	74	87	186	71	70	19	17	16	18	71	72	73
53	738	FLORESTI	263	550	846	731	276	271	73	68	64	66	273	279	284
54	739	FULGA	120	265	348	339	128	126	34	31	30	31	127	130	132
55	740	GHERGHITA	89	232	317	251	94	92	25	23	22	22	93	95	96
56	741	GORGOTA	162	293	302	457	173	170	46	42	40	42	171	175	178
57	742	GORNET	88	167	187	241	91	90	24	22	21	23	91	93	94
58	743	GORNET CRICOV	88	92	97	203	76	75	20	19	18	18	76	77	79
59	744	GURA VADULUI	92	144	160	225	85	84	23	21	20	20	85	86	88
60	745	GURA VITIOAREI	220	651	366	604	228	224	60	56	53	55	226	231	235
61	746	IORDACHEANU	237	252	296	663	251	247	67	62	58	60	249	254	259
62	747	IZVOARELE	243	653	685	684	259	255	69	64	60	62	257	262	267
63	748	JUGURENI	32	32	34	41	15	15	4	4	4	3	15	15	16
64	749	LAPOS	55	68	61	123	46	45	12	11	11	11	45	46	47
65	750	LIPANESTI	174	172	218	488	184	181	49	45	42	45	182	186	190
66	751	MAGURELE	159	300	267	434	164	161	43	40	38	40	162	166	169
67	752	MAGURENI	200	467	159	564	213	209	56	52	49	52	211	215	219
68	753	MANECIU	574	1,193	1,502	1,456	607	597	161	149	140	147	601	615	626
69	754	MANESTI	153	325	362	435	164	161	43	40	38	40	162	166	169
70	755	OLARI	82	423	505	231	87	86	23	21	20	22	87	89	90
71	756	PAULESTI	143	430	496	420	159	156	42	39	37	38	157	161	164
72	757	PACURETI	85	85	90	195	73	72	19	18	17	18	73	74	76

UNITATE ADMINISTRATIV TERITORIALA			AN 2017		RPOIECT BUGET U.A.T. intocmit dec 2017 65.02 titlul 20	CALCUL CONFORM COST STANDARD		PREVEDRI BUGETARE AN 2018					ESTIMARI		
Nr. Crt.	Cod int.	DENUMIRE	PREVEDERI	REALIZAT 65.02. titlul 20		Numar Elevi	Sume calculate cf H.G. 30 din 25.01.2018	TOTAL	TRIM I	TRIM II	TRIM III	TRIM IV	AN 2019	AN 2020	AN 2021
A	B	C	1	2	3	4	5	6	7	8	9	10	11	12	13
73	758	PLOPU	83	155	152	238	89	88	24	22	21	21	89	91	92
74	759	PODENII NOI	197	206	231	551	208	205	55	51	48	51	206	211	215
75	760	POIENARII BURCHI	163	415	430	468	177	174	47	43	41	43	175	179	183
76	761	POIANA CAMPINA	105	393	485	282	106	104	28	26	24	26	105	107	109
77	762	POSESTI	170	241	349	451	170	167	45	42	39	41	168	172	175
78	763	PREDEAL SARARI	84	121	154	220	83	82	22	20	19	21	83	84	86
79	764	PROVITA DE JOS	68	64	74	179	67	66	18	16	15	17	66	68	69
80	765	PROVITA DE SUS	62	94	92	166	62	61	16	15	14	16	61	63	64
81	766	PUCHENII MARI	246	465	685	694	262	258	70	64	61	63	260	266	271
82	767	RAFOV	183	513	306	514	194	191	52	48	45	46	192	197	200
83	768	SALCIA	52	52	55	109	41	40	11	10	9	10	40	41	42
84	769	SALCIILE	69	113	63	156	59	58	16	14	14	14	58	60	61
85	770	SCORTENI	165	433	697	447	169	166	45	41	39	41	167	171	174
86	771	SECARIA	47	171	66	100	38	37	10	9	9	9	37	38	39
87	772	SANGERU	318	232	331	804	348	342	92	85	80	85	344	352	359
88	773	STARCHIOJD	203	298	319	489	210	207	56	52	49	50	209	213	217
89	774	SURANI	80	80	96	193	73	72	19	18	17	18	73	74	76
90	775	SIRNA	152	186	211	428	162	159	43	40	37	39	160	164	167
91	776	SOIMARI	127	209	198	323	122	120	32	30	28	30	121	124	126
92	777	SOTRILE	99	182	206	281	106	104	28	26	24	26	105	107	109
93	778	STEFESTI	85	97	123	201	76	75	20	19	18	18	76	77	79
94	779	TALEA	40	61	54	77	29	29	8	7	7	7	29	30	30
95	780	TARGSORU VECHI	386	347	443	1,084	410	403	109	101	95	98	406	415	423
96	781	TATARU	42	42	45	81	31	30	8	7	7	8	30	31	31
97	782	TEISANI	96	195	247	268	101	99	27	25	23	24	100	102	104
98	783	TELEGA	143	123	186	384	145	143	39	36	34	34	144	147	150
99	784	TINOSU	83	382	90	217	82	81	22	20	19	20	82	83	85
100	785	TOMSANI	148	140	154	407	154	151	41	38	35	37	152	155	158
101	786	VADU SAPAT	54	74	82	151	57	56	15	14	13	14	56	58	59
102	787	VALEA CALUGAREASCA	683	876	792	1,845	734	722	195	180	169	178	727	743	757
103	788	VALEA DOFTANEI	295	489	688	712	305	300	81	75	70	74	302	309	315
104	789	VARBILAU	211	524	556	586	222	218	59	54	51	54	220	224	229
105	790	VALCANESTI	124	193	209	344	130	128	35	32	30	31	129	132	134



Sef S.S.A.F.F.B.I.
Ion Chircu

Intocmit,
Atis Melnic



MINISTERUL FINANTELOR PUBLICE
Agentia Nationala de Administrare Fiscala
Directia Generala Regionala a Finantelor
Publice Ploiesti


Activitatea de Trezorerie si Contabilitate
Publica Prahova

Serviciul Sinteza Asistenta Elaborare si
Executie Bugete Locale

Nr. 1632 / 08.02.2018



Str. Aurel Vlaicu, nr. 22, Ploiesti
Tel: 0244 / 407710



REFERAT

Seful Serviciului Sinteza Asistenta Elaborare si Executie Bugete Locale, numit prin Decizia Directorului General al Directiei Regionale Generale a Finantelor Publice Ploiesti nr. 4572/30.09.2013,

avand in vedere prevederile H.G.R. nr. 34/22.01.2009 privind organizarea si functionarea Ministerului Finantelor Publice, Legii nr. 273/29.06.2006 privind finantele publice locale, cu modificarile si completarile ulterioare, Legii nr. 2/03.01.2018 pentru aprobarea bugetului de stat pe anul 2018, Scrisoarea Ministerului Finantelor Publice nr. 462010/04.01.2018 privind metodologia de intocmire a bugetului pe anul 2018 si estimari 2019-2021, Scrisoarea Ministerului Finantelor Publice nr. 462250/22.01.2018 privind repartizarea pe trimestre a sumelor defalcate din taxa pe valoarea adaugata pentru bugetele locale aprobate prin Legea bugetului de stat nr. 2/2018, Decizia Directorului General al D.G.R.F.P. Ploiesti nr. 1185/11.01.2018, Decizia Directorului General al D.G.R.F.P. Ploiesti nr. 2910/31.01.2018, H.G. nr. 30/25.01.2018 pentru modificarea H.G. nr. 72/2013 privind aprobarea normelor metodologice pentru determinarea costului standard per elev/prescolar si stabilirea finantarii de baza a unitatilor de invatamant preuniversitar de stat, care se asigura din bugetul de stat, din sume defalcate din T.V.A. prin bugetele locale, pe baza costului standard per elev/prescolar si Procesului Verbal incheiat intre I.S.J. Prahova sub nr. 376/08.02.2018 si D.G.R.F.P. Ploiesti sub nr. 1631/08.02.2018

am procedat la repartizarea sumelor defalcate din taxa pe valoarea adaugata pentru finantarea cheltuielilor descentralizate la nivelul comunelor, oraselor, municipiilor, adaugata pentru finantarea de baza a unitatilor de invatamant preuniversitar de stat pentru cheltuieli


prevazute la art.104 alin.2 lit. b)-d) din Legea educatiei nationale nr. 1/2011 pentru cheltuielile cu pregatirea profesionala, cheltuielile cu evaluarea periodica a elevilor, precum si cheltuielile prevazute la articolul bugetar "bunuri si servicii, indicator 11.02.02, pentru anul 2018 si trimestre si estimari pentru anii 2019, 2020, 2021, dupa cum urmeaza:

- cheltuielile cu pregatirea profesionala, cheltuielile cu evaluarea periodica a elevilor, precum si cheltuielile prevazute la articolul bugetar "bunuri si servicii; suma solicitata de unitatile administrativ teritoriale prin fundamentarea acestor cheltuieli, in baza prevederilor H.G. nr. 30/25.01.2018 pentru modificarea H.G. nr. 72/2013 privind aprobarea normelor metodologice pentru determinarea costului standard per elev/prescolar si stabilirea finantarii de baza a unitatilor de invatamant preuniversitar de stat, care se asigura din bugetul de stat, din sume defalcate din T.V.A. prin bugetele locale, pe baza costului standard per elev/prescolar, pentru anul 2018, centralizata la nivelul judetului Prahova, pentru cei 105.258 elevi, este in valoare de 42.221 mii lei. Avand in vedere ca suma alocata pentru anul 2018 este in valoare de 41.527 mii lei, repartizarea pe unitati administrativ teritoriale a fost efectuata prin aplicarea procentului de 98,36%, respectiv 41.527/42.221, la sumele calculate de catre unitatile administrativ teritoriale in baza prevederilor H.G. nr. 30/25.01.2018. Repartizarea pe trimestrele anului 2018 a fost facuta conform proportiilor pentru fiecare trimestru asa cum sunt stabilite de catre Ministerul Finantelor Publice prin Scrisoarea nr. 462250/22.01.2018. Pentru anii 2019, 2020 si 2021, repartizarea pe unitati administrativ teritoriale a fost efectuata in functie de sumele calculate pentru anul 2018, asa cum este inscris in Anexa.

Motivat de cele sus prezentate propunem Directorului General al Directiei Generale Regionale a Finantelor Publice Ploiesti emiterea deciziei de repartizare pe unitati administrativ teritoriale a sumelor defalcate din taxa pe valoarea adaugata pentru finantarea cheltuielilor descentralizate la nivelul comunelor, oraselor, municipiilor pentru a putea fi comunicate unitatilor administrativ-teritoriale din judetul Prahova in vederea elaborarii bugetului pentru anul 2018 si trimestre si estimari pentru anii 2019, 2020 si 2021.


TREZORIER SEF,

Lavinia DICIANU



SEF S.S.A.E.E.B.L.,

Ion CHIRCU



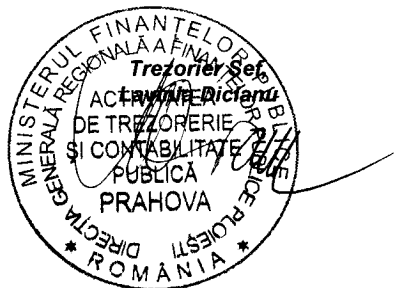
CENTRALIZATOR SUME DEFALCATE DIN TAXA PE VALOAREA ADAUGATA PENTRU
 FINANTARE CHELTUIELI DESCENTRALIZATE LA NIVELUL CCOMUNELOR, ORASELOR SI MUNICIPIILOR
 11,02,02
 CHELTUIELI CF ART 104 AL 2 LIT b)-d) LEGEA 1/2011

MII LEI

UNITATE ADMINISTRATIV TERITORIALA			AN 2017		RPOIECT BUGET U.A.T. intocmit dec 2017 65.02 titlul 20	CALCUL CONFORM COST STANDARD		PREVEDRI BUGETARE AN 2018					ESTIMARI		
Nr. Crt.	Cod int.	D E N U M I R E	PREVEDERI	REALIZAT 65.02. titlul 20		Numar elevi	Sume calculate cf H.G. 30/25.01.2018	TOTAL	TRIM I	TRIM II	TRIM III	TRIM IV	AN 2019	AN 2020	AN 2021
A	B	C	1	2	3	4	5	6	7	8	9	10	11	12	13
		TOTAL GENERAL	40,461	66,771	80,358	105,258	42,221	41,527	11,210	10,372	9,749	10,196	41,828	42,748	43,557
1	401	CONSILIUL JUDETEAN	0	6,201	3,665	0	0	0	0	0	0	0	0	0	0
		TOTAL MUNICIPII	17,657	22,982	32,266	45,685	18,734	18,423	4,975	4,612	4,324	4,512	18,556	18,966	19,321
2	501	MUN. CAMPINA	2,610	4,744	4,937	6,802	2,800	2,754	743	688	647	676	2,774	2,835	2,889
3	502	MUN. PLOIESTI	15,047	18,238	27,329	38,883	15,934	15,669	4,232	3,924	3,677	3,836	15,782	16,131	16,432
		TOTAL ORASE	7,656	10,216	13,166	19,453	7,973	7,844	2,117	1,959	1,842	1,926	7,902	8,073	8,229
4	601	AZUGA	242	371	651	470	202	199	54	50	47	48	200	205	209
5	602	BAICOI	742	1,061	1,235	1,951	805	792	214	198	186	194	798	815	831
6	603	BOLDESTI SCAIENI	574	1,040	1,142	1,538	596	586	158	146	138	144	590	603	615
7	604	BREAZA	653	1,105	1,884	1,658	699	688	186	172	162	168	693	708	722
8	605	BUSTENI	425	784	866	998	402	395	107	99	93	96	398	407	414
9	606	COMARNIC	480	476	496	1,199	495	487	131	122	114	120	491	501	511
10	607	MIZIL	1,139	1,226	1,477	2,979	1,202	1,182	319	295	277	291	1,191	1,217	1,240
11	608	PLOPENI	401	406	614	995	395	389	105	97	91	96	392	400	408
12	609	SINAIA	534	893	943	1,393	554	545	147	136	128	134	549	561	572
13	610	SLANIC	379	379	401	906	392	386	104	96	91	95	389	397	405
14	611	URLATI	758	635	912	1,959	811	798	215	199	187	197	804	821	837
15	612	VALENII DE MUNTE	1,329	1,840	2,545	3,407	1,420	1,397	377	349	328	343	1,407	1,438	1,465
		TOTAL COMUNE	15,148	27,372	31,261	40,120	15,514	15,260	4,118	3,801	3,583	3,758	15,370	15,709	16,007
16	701	ADUNATI	66	74	0	165	62	61	16	15	14	16	61	63	64
17	702	ALBESTI PALEOLOGU	176	212	229	474	179	176	48	44	41	43	177	181	185
18	703	ALUNIS	125	226	0	352	133	131	35	33	31	32	132	135	137
19	704	APOSTOLACHE	98	84	100	275	103	101	27	25	24	25	102	104	106
20	705	ARICESTI RAHTIVANI	327	1,181	1,722	897	339	333	90	83	78	82	335	343	349
21	706	ARICESTI ZELETIN	59	57	74	119	45	44	12	11	10	11	44	45	46
22	707	BABA ANA	148	314	268	374	141	139	38	35	33	33	140	143	146
23	708	BALTA DOAMNEI	86	186	165	232	87	86	23	21	20	22	87	89	90
24	709	BALTESTI	203	211	304	473	203	200	54	50	47	49	201	206	210
25	710	BANESTI	141	197	202	385	145	143	39	36	34	34	144	147	150
26	711	BARCANESTI	447	996	1,184	1,134	451	444	120	111	104	109	447	457	466
27	712	BATRANI	90	89	123	214	81	80	22	20	19	19	81	82	84
28	713	BERTEA	121	118	126	303	115	113	31	28	27	27	114	116	119
29	714	BERCENI	257	475	479	687	260	256	69	64	60	63	258	264	269

UNITATE ADMINISTRATIV TERITORIALA			AN 2017		RPOIECT BUGET U.A.T. intocmit dec 2017 65.02 titlul 20	CALCUL CONFORM COST STANDARD		PREVEDRI BUGETARE AN 2018					ESTIMARI		
Nr. Crt.	Cod int.	D E N U M I R E	PREVEDERI	REALIZAT 65.02. titlul 20		Numar elevi	Sume calculate cf H.G. 30/25.01.2018	TOTAL	TRIM I	TRIM II	TRIM III	TRIM IV	AN 2019	AN 2020	AN 2021
A	B	C	1	2	3	4	5	6	7	8	9	10	11	12	13
30	715	BOLDESTI GRADISTEA	77	81	63	179	67	66	18	16	15	17	66	68	69
31	716	BLEJOI	287	664	1,087	768	294	289	78	72	68	71	291	297	303
32	717	BREBU	206	262	322	565	212	209	56	52	49	52	211	215	219
33	718	BRAZI	274	1,914	2,648	777	294	289	78	72	68	71	291	297	303
34	719	BUCOV	386	400	502	1,068	408	401	108	100	94	99	404	413	421
35	720	CALUGARENI	42	42	42	122	46	45	12	11	11	11	45	46	47
36	721	CARBUNESTI	71	88	101	166	62	61	16	15	14	16	61	63	64
37	722	CEPTURA	194	808	394	478	181	178	48	44	42	44	179	183	187
38	723	CERASU	254	256	279	610	262	258	70	64	61	63	260	266	271
39	724	CHIOJDEANCA	80	84	91	193	73	72	19	18	17	18	73	74	76
40	725	CIORANI	412	355	512	1,021	421	414	112	103	97	102	417	426	434
41	726	COCORASTI COLT	121	151	175	313	118	116	31	29	27	29	117	119	122
42	727	COCORASTII MISLII	95	81	125	234	89	88	24	22	21	21	89	91	92
43	728	COLCEAG	194	240	342	500	189	186	50	46	44	46	187	191	195
44	729	CORNU	102	144	201	279	105	103	28	26	24	25	104	106	108
45	730	COSMINELE	41	47	48	82	31	30	8	7	7	8	30	31	31
46	731	DRAJNA	163	212	226	487	184	181	49	45	42	45	182	186	190
47	732	DRAGANESTI	190	298	313	532	201	198	53	49	46	50	199	204	208
48	733	DUMBRAVA	212	259	270	599	226	222	60	55	52	55	224	229	233
49	734	DUMBRAVESTI	136	153	184	376	142	140	38	35	33	34	141	144	147
50	735	FILIPETII DE PADURE	568	667	1,099	1,367	559	550	148	137	129	136	554	566	577
51	736	FILIPETII DE TARG	314	712	1,007	899	340	334	90	83	78	83	336	344	350
52	737	FANTANELE	63	74	87	186	71	70	19	17	16	18	71	72	73
53	738	FLORESTI	263	550	846	731	276	271	73	68	64	66	273	279	284
54	739	FULGA	120	265	348	339	128	126	34	31	30	31	127	130	132
55	740	GHERGHITA	89	232	317	251	94	92	25	23	22	22	93	95	96
56	741	GORGOTA	162	293	302	457	173	170	46	42	40	42	171	175	178
57	742	GORNET	88	167	187	241	91	90	24	22	21	23	91	93	94
58	743	GORNET CRICOV	88	92	97	203	76	75	20	19	18	18	76	77	79
59	744	GURA VADULUI	92	144	160	225	85	84	23	21	20	20	85	86	88
60	745	GURA VITIOAREI	220	651	366	604	228	224	60	56	53	55	226	231	235
61	746	IORDACHEANU	237	252	296	663	251	247	67	62	58	60	249	254	259
62	747	IZVOARELE	243	653	685	684	259	255	69	64	60	62	257	262	267
63	748	JUGURENI	32	32	34	41	15	15	4	4	4	3	15	15	16
64	749	LAPOS	55	68	61	123	46	45	12	11	11	11	45	46	47
65	750	LIPANESTI	174	172	218	488	184	181	49	45	42	45	182	186	190
66	751	MAGURELE	159	300	267	434	164	161	43	40	38	40	162	166	169
67	752	MAGURENI	200	467	159	564	213	209	56	52	49	52	211	215	219
68	753	MANECIU	574	1,193	1,502	1,456	607	597	161	149	140	147	601	615	626
69	754	MANESTI	153	325	362	435	164	161	43	40	38	40	162	166	169
70	755	OLARI	82	423	505	231	87	86	23	21	20	22	87	89	90
71	756	PAULESTI	143	430	496	420	159	156	42	39	37	38	157	161	164
72	757	PACURETI	85	85	90	195	73	72	19	18	17	18	73	74	76

UNITATE ADMINISTRATIV TERITORIALA			AN 2017		RPOIECT BUGET U.A.T. intocmit dec 2017 65.02 titlul 20	CALCUL CONFORM COST STANDARD		PREVEDRI BUGETARE AN 2018					ESTIMARI		
Nr. Crt.	Cod int.	DENUMIRE	PREVEDERI	REALIZAT 65.02. titlul 20		Numar elevi	Sume calculate cf H.G. 30/25.01.2018	TOTAL	TRIM I	TRIM II	TRIM III	TRIM IV	AN 2019	AN 2020	AN 2021
A	B	C	1	2	3	4	5	6	7	8	9	10	11	12	13
73	758	PLOPU	83	155	152	238	89	88	24	22	21	21	89	91	92
74	759	PODENII NOI	197	206	231	551	208	205	55	51	48	51	206	211	215
75	760	POIENARII BURCHI	163	415	430	468	177	174	47	43	41	43	175	179	183
76	761	POIANA CAMPINA	105	393	485	282	106	104	28	26	24	26	105	107	109
77	762	POSESTI	170	241	349	451	170	167	45	42	39	41	168	172	175
78	763	PREDEAL SARARI	84	121	154	220	83	82	22	20	19	21	83	84	86
79	764	PROVITA DE JOS	68	64	74	179	67	66	18	16	15	17	66	68	69
80	765	PROVITA DE SUS	62	94	92	166	62	61	16	15	14	16	61	63	64
81	766	PUCHENII MARI	246	465	685	694	262	258	70	64	61	63	260	266	271
82	767	RAFOV	183	513	306	514	194	191	52	48	45	46	192	197	200
83	768	SALCIA	52	52	55	109	41	40	11	10	9	10	40	41	42
84	769	SALCIILE	69	113	63	156	59	58	16	14	14	14	58	60	61
85	770	SCORTENI	165	433	697	447	169	166	45	41	39	41	167	171	174
86	771	SECARIA	47	171	66	100	38	37	10	9	9	9	37	38	39
87	772	SANGERU	318	232	331	804	348	342	92	85	80	85	344	352	359
88	773	STARCHIOJD	203	298	319	489	210	207	56	52	49	50	209	213	217
89	774	SURANI	80	80	96	193	73	72	19	18	17	18	73	74	76
90	775	SIRNA	152	186	211	428	162	159	43	40	37	39	160	164	167
91	776	SOIMARI	127	209	198	323	122	120	32	30	28	30	121	124	126
92	777	SOTRILE	99	182	206	281	106	104	28	26	24	26	105	107	109
93	778	STEFESTI	85	97	123	201	76	75	20	19	18	18	76	77	79
94	779	TALEA	40	61	54	77	29	29	8	7	7	7	29	30	30
95	780	TARCSORU VECHI	386	347	443	1,084	410	403	109	101	95	98	406	415	423
96	781	TATARU	42	42	45	81	31	30	8	7	7	8	30	31	31
97	782	TEISANI	96	195	247	268	101	99	27	25	23	24	100	102	104
98	783	TELEGA	143	123	186	384	145	143	39	36	34	34	144	147	150
99	784	TINOSU	83	382	90	217	82	81	22	20	19	20	82	83	85
100	785	TOMSANI	148	140	154	407	154	151	41	38	35	37	152	155	158
101	786	VADU SAPAT	54	74	82	151	57	56	15	14	13	14	56	58	59
102	787	VALEA CALUGAREASCA	683	876	792	1,845	734	722	195	180	169	178	727	743	757
103	788	VALEA DOFTANEI	295	489	688	712	305	300	81	75	70	74	302	309	315
104	789	VARBILAU	211	524	556	586	222	218	59	54	51	54	220	224	229
105	790	VALCANESTI	124	193	209	344	130	128	35	32	30	31	129	132	134



Sef S.S.A.F.E.B.L.
Ion Chircu

Intocmit,
Atis Melnic